

第七十一回福島県たなばた展

小学校課題

福島県書写書道教育研究会編

小学校 1 年

ほしぞら
あまのかわ

はとめ
ねめ
むすび
はらい
おれ
おりかえし

学
校
名

な
ま
え

※ですが たりない ときは うえに つけたして かく。

ほしぞら
あまのかわ

〈めあて〉じのかたちいきをつけて、ていねいにかく。



小学校2年

〈めあて〉字のかたちや画の方こうに気をつけて、ていねいにかく。

まの川を見ました。

キャンプのよる、あ

・とめ はね はらい むすび おれ おりかえし

※マスが足りないときは、上につけ足して書く。

学
校
名

名 前

まの川を見ました。

キャンプのよる、あ



小学校3年




へめあて 横画やたて画に気をつけて書く。

学
校
名



氏



名




◀ <http://www.kyouikukaikan.jp> で、書いているところが見られます。

小学校4年


へめあてで文字の形や筆づかいに注意して書く。

学校名



氏

名



◀ <http://www.kyouikukaikan.jp> で、書いているところが見られます。

小学校5年

へめあてへ 画のはらいの方向や文字の組み立て方に注意して書く。

学
校
名



氏

名



◀ <http://www.kyouikukaikan.jp> で、書いているところが見られます。

小学校6年

へめあて 字形と文字の組み立て方に注意して書く。

学
校
名

大

下
氏

陽

名

上



◀ <http://www.kyouikukaikan.jp> で、書いているところが見られます。